

## VELIKONOČNÍ TÝDEN

29.3.-2.4 2021

Milí ježečci,

Minulý týden jsme si povídali o jaru a jarním počasí. A víte, jaký svátek se slaví na jaře? Správně, jsou to velikonoce ☺ A celý týden si o nich spolu budeme povídat, říkat si básničky, něco si vytvoříme, možná si zacvičíme nebo upečeme, ale nezapomeňte chodit na zahrádky a procházky ať nejste celý den doma. Když máme tak krásné počasí.



### Podívejte se na velikonoční pohádku:

Chaloupka na vršku - Jak se pomlázky ztratily

[Chaloupka na vršku 05 Jak se pomlázky ztratily - YouTube](#)

Pat a Mat- Velikonoční vajíčko

[Pat & Mat - Velikonoční vajíčko - YouTube](#)

Míša Kulička- Velikonoční výplata

[Míša Kulička - Velikonoční výplata \(4\) - YouTube](#)

Spejbl a Hurvínek- Hurvínkova pomlázka

[Spejbl a Hurvínek - Hurvínkova pomlázka - YouTube](#)



# LIDOVÉ TRADICE A ZVYKY: VELKONOCE

**SAZOMETNÁ STŘEDA:** Říká se jí „škaredá“, „černá“ nebo „sazometná“, protože se vymetají komíny. Všichni se veselí a ženy nosí tmavé oblečení.



**ZELENÝ ČTVRTEK:** Naposledy zazní kostelní zvony a podle tradice odletí do Říma. Lidé cinkají penězi, aby se jich držely celý rok. Jedí zelenou stravu a ženy vymetají a uklízejí domy. Také zvoní paličkou o hmoždíř, aby dům opustil hmyz a myši.



**VELKÝ PÁTEK:** Je dnem smutku - ukřižování Krista. Chlapci chodí s „řehtačkami“. Podle tradice se ovírají hory s poklady, u kterých je zlaté kapradí nebo světélko, vodníci jezdí na koních. Na Křížové cestě o čtřácti zastaveních se konají pobožnosti.



**BÍLÁ SOBOTA:** Před kostelem se svítí oheň, který lidé pomocí svíce přenášejí do kostela a také domů. Lidé se chodí modlit do Božího hrobu. Hospodyně pečou velikonoční beránky a mazance, opět zní kostelní zvony.



**VELKONOČNÍ NEDĚLE:** Je dnem vzkříšení Krista. Svítí se různé pokrmý (vejce, chléb, víno). Lidé prožívají den v rodinném kruhu u svátečně prostřeného stolu, zdobí se kraslice a chlapci pletou pomlázky. Bílá holubice je symbolem čistoty a lásky.

**VELKONOČNÍ PONDĚLÍ:** Nazýváme ho také „červené“ a je dnem veselých lidových oslav, bohatého hodování a svátkem jara. Chlapci chodí s pomlážkami vyšlehat děvčata a ta jim za odměnu dávají malovaná vejce - kraslice.






# ČTENÍ POHÁDKY:

## O zeleném vajíčku (Eduard Petiška)

„Kohoutku, chtěla bych vysedět zelené vajíčko“, řekla slepička kohoutkovi. „Kdopak to kdy slyšel, že by slepička snášela zelená vajíčka,“ polekal se kohoutek.  
„Jdi a přines mi je. Dřív mi nechod’ na oči,“ řekla umíněná slepička. A tak šel kohoutek hledat zelené vajíčko.

Přišel k paní krůtě. „Paní krůto, nemáte zelené vajíčko?“  
„**Ale kohoutku, kde bych vzala zelené vajíčko? Jdi k tetě huse, třeba nějaké má.**“



**Kohoutek šel k tetě huse: „Teto huso, nemáte zelené vajíčko?“**  
ty kohoutku, snad se mi neposmíváš! Copak snáším zelená vajíčka?“  
„Neposmívám se, ale slepička mě posílá, abych jí přinesl zelené vajíčko.“  
„Jdi a zeptej se špačků, třeba tam najdeš zelené vajíčko.“

„I

Kohoutek šel ke špačkům.  
„Prosím vás, špačkové, slepička mě poslala pro zelené vajíčko, nemáte nějaké?“  
„Kdepak bychom je vzali, ale zeptej se drozda, snad ví o zeleném vajíčku.“

Kohoutek šel k drozdovi. „Prosím, drozde, slepička mě posílá pro zelené vajíčko, nemáš nějaké? Už jsem byl u paní krůty, u tety husy i u špačků, a nikde nemají zelené vajíčko. Pokud ho nemáš ani ty, tak mi aspoň porad’.“  
Drozd odpověděl: „**Zelené vajíčko nemám, ale snad je bude mít skřivánek. Toho se zeptej.**“

**Kohoutek šel ke skřivánkovi.** „Skřivánku, prosím pěkně, nemáš zelené vajíčko? Slepička mě posílá, abych jí nějaké přinesl.“  
Skřivánek se zamyslel a povídá: „Taková vejce by mohla mít jen babička sova. Nenajdeš-li zelené vajíčko u ní, nenajdeš ho nikde.“

Kohoutek šel k babičce sově: „**Babičko sovo, prosím pěkně, nemáš zelené vajíčko? Slepička mě posílá, abych jí nějaké přinesl. Už jsem všude byl a nikde jsem zelené vajíčko nedostal.**“  
Babička sova ospale zamrká a povídá: „Taková vejce neznám. Vrat’ se domů a řekni slepičce, ať jen snáší bílá vajíčka.“

Kohoutek jde smutně domů. Před vraty se zastaví. **Alenka maluje velikonoční kraslice a dává barevná vajíčka na okno. Jedno vajíčko je krásně zelené.**  
Frrr - vyletí kohoutek na okno a už pospíchá se zeleným vajíčkem k slepičce.

„**To je krása kohoutku,**“ raduje se slepička ze zeleného vajíčka a posadí se na ně. **Vajíčko pod ní křupne a zbudou jen zelené střepey.** Je vyfouknuté. Nic v něm není. „Bílá vajíčka jsou přece jen lepší,“ povídá slepička, „aspoň víme, že se z nich vylíhne kuřátko.“ A kohoutek je rád, že nemusí shánět nové zelené vajíčko.

## PRÁCE S POHÁDKOU/TEXTEM:

### Čtení pohádky

#### O čem pohádka vypráví?

Při vyprávění použij obrázky zvířátek: vystřihni je a chronologicky seřaď tak, jak se v pohádce vyskytovala – viz obrázky. Nebo si můžeš obrázky z pohádky namalovat sám □

#### Odpověz na otázky k pohádce:

Co chtěla slepička od kohoutka? Za jakými zvířátky šel kohoutek pro radu? Která zvířátka snášejí vejčeka a která zvířátka rodí mláďátka bez vejček? Sehnal kohoutek zelené vejčko? Jak to nakonec dopadlo? Zlobila se slepička?

## HÁDANKY

#### Hádky:

„V kurníku ho slípka hlídá,  
než ho dáme do ošatky,  
jedno, druhé, třetí přidá,  
hospodáři, vrať se zpátky.“ *(vejčko)*

„Kuře se ztratilo, odešlo zrána,  
kokodák, celý den, volá ho máma.“ *(slepička)*

„Ruce a pár dlouhých proutků,  
k tomu tenký drátek,  
pletu si ji na koledu,  
jaro slaví svátek.“ *(pomlázka)*

„Barvička chtěla by potěšit nás,  
natírá trávu i listy.  
Jenom list papíru utekl včas,  
na tebe počká si čistý.“ *(zelená)*

„Vejce jako obrázek,  
malované z lásky,  
komu radost udělá  
zítra u pomlázky? *(kraslice)*

## ŘÍKANKA KE GRAFOMOTORICKÉMU CVIČENÍ

### Pohybové cvičení drátěnkou)

Cvičíme s dřevěným nebo umělohmotným vajíčkem (nebo

Mává křídly slepička,  
vejce

pohyby „křidýlek“

namaluj 1.

snesla právě vajíčka.  
vejce

krouživý pohyb pokrčených paží

namaluj 2.

před tělem – „mlýnek“

Kohoutek k ní rychle běží,  
vejce

kruhy pokrčenýma rukama


namaluj 3.


pyšný je, tak čechrá peří.  
vejce

otočka s třepáním zapažených paží

namaluj 4.

z vejce kuračku z vejce ven,  
zobát zrnka každý den!







SALT PAINTED

## Easter Eggs



### Malování solí a lepidlem

**Pomůcky:** lepidlo, sůl, vodové barvy

**Realizace:** Namaluj si vajíčko, linky obtáhni tekutým lepidlem/herkulesem ve větší vrstvě- zasypte solí a nechte uschnout. Po uschnutí ozdobte barvičkami. Sledujte, jak se krásně rozpíjí



### Velikonoční kuřátko

**Pomůcky:** žlutá barva, vidlička, barevný papír, nůžky, fixa







**VELIKONOČNÍ VAJÍČKO**

Poskládejte velikonoční vajíčko a ozdobte jej tak, aby se vám líbilo 😊

**Bramborová razítka**



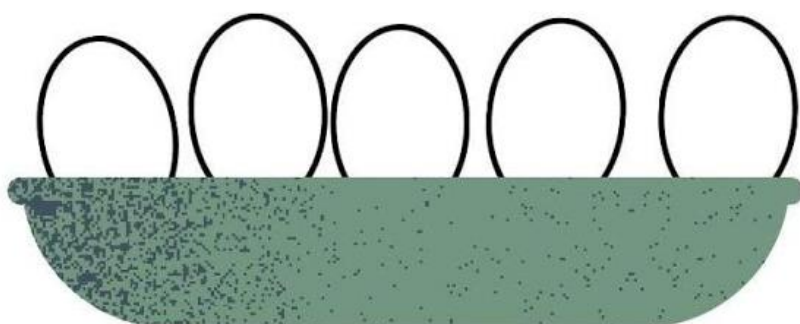
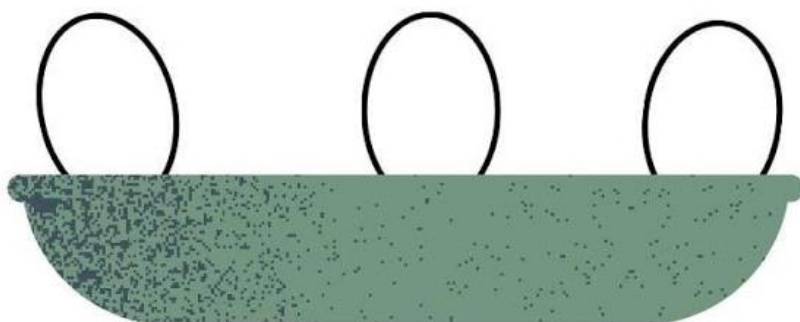

**Handmade Potato Easter Egg Stamps**

**Kraslice**

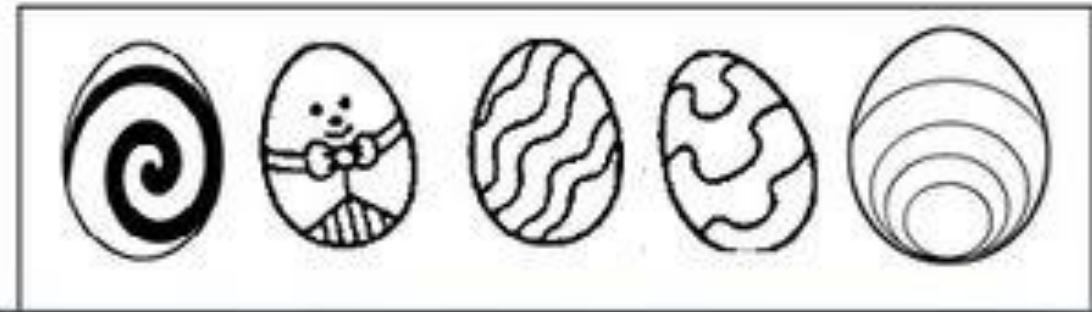
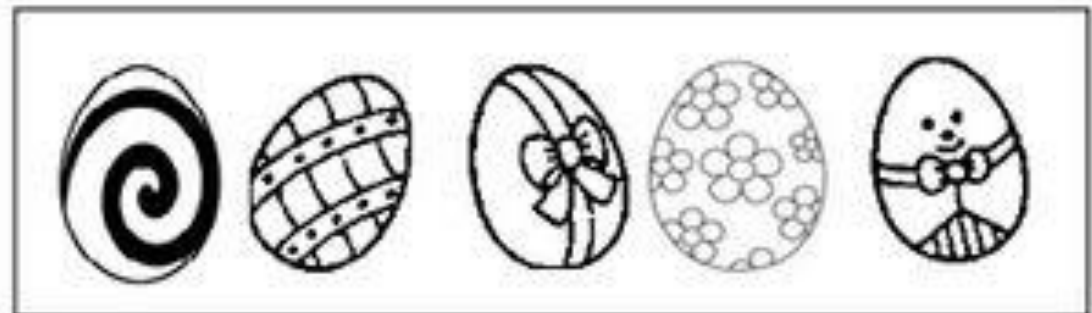
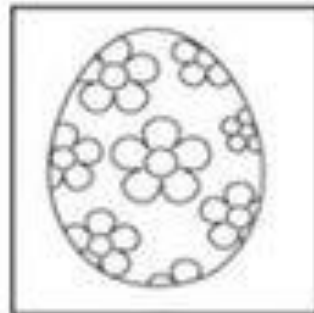

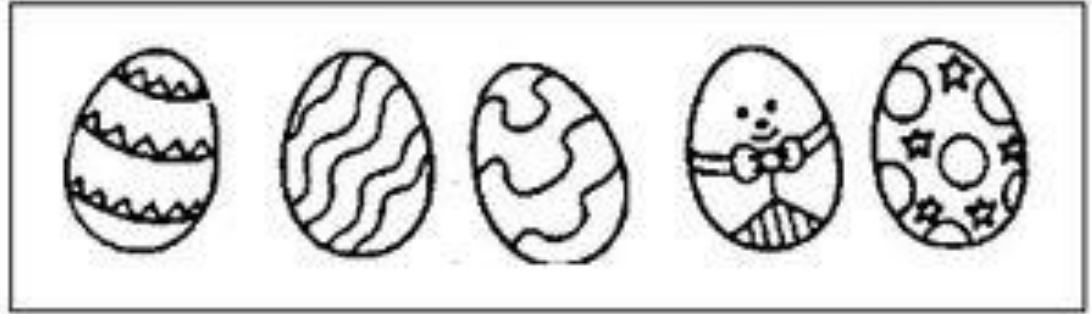



Vystříhni si vajíčko a ozdob jej barevným papírem



Dokresli tolik vajíček, aby jich v každém košíčku bylo šest





NAJDI STEJNÉ VAJÍČKO, JAKO JE TO ÚPLNĚ VPRAVO.





V KURNÍKU SNESLY SLEPICE VEJCE. VE KTERÝCH HNÍZDECH JICH SNESLY NEJVÍC? POSTUPUJ PODLE PATER A HNÍZDA S NEJVYŠŠÍM POČTEM VAJEC ZAKROUŽKUJ. JESTLI CHCEŠ, MŮŽEŠ TAKÉ PANÍMÁMĚ POMOCI VEJCE VYZDOBIT, ABY JE MOHLA DÁT KOLEDNÍKŮM NA VELIKONOČNÍ PONDĚLÍ.



ROZSTŘÍHEJ POMLÁZKY A SEŘAĎ JE PODLE VELIKOSTI, VYMALUJ MAŠLIČKY A NALEP NA PAPÍR OD NEJVĚTŠÍ PO NEJMENŠÍ  
ŘEKNI MAMINCE/TATÍNKOVI, KTERÁ POMLÁZKA JE NEJVĚTŠÍ, KTERÁ NEJMENŠÍ, SROVNEJ JE OD NEJVĚTŠÍ PO NEJMMENŠÍ.




SPOČÍTEJ VAJÍČKA, KTERÁ JSOU STEJNĚ NAMALOVANÁ A ZAKRESLI STEJNÝ POČET TEČEK DO OKÉNKA.





POMOŽ ZAJÍČKOVĚ, DONĚST VAJÍČKO DO VELIKONOČNÍHO POVOZU



**MILÍ JEŽEČCI,**

DLOUHO JSME SE NEVIDĚLI, ALE UŽ SE NA VÁS MOC TĚŠÍME. V OKOLÍ ŠKOLKY PRO VÁS BUDE NACHYSTANÁ VELIKONOČNÍ PROCHÁZKA S ÚKOLY. VE ŠKOLCE SE MŮŽETE ZASTAVIT PRO ODMĚNU.

PŘI PROCHÁZCE S MAMINKOU A TATÍNKEM SI VŠÍMEJTE V OKOLÍ VELIKONOČNÍ VÝZDOBY A POMOŽTE RODIČŮM S PŘÍPRAVAMI NA VELIKONOCE. T

NEZAPOMEŇTE CHODIT NA PROCHÁZKY NA ČERSTVÝ VZDUCH A ZKOUMAT ZNÁMKY JARA. SNAD SE CO NEJDŘÍVE UVIDÍME.

Paní učitelky Janča a Nelča posílají plno pozdravů a moc se na Vás těšíme.



# VELIKONOČNÍ AKTIVITY

**KVĚTNÁ NEDĚLE** - Na květnou neděli se zdobily kostely květinami a světily se tzv. kočičky, které potom přinášejí štěstí. Natrhej tedy větvičky vrby nebo břízy a dej je do vázy. Zkus přemýšlet, proč se jim říká kočičky.




**MODRÉ PONDĚLÍ** - V tento den se zdobily kostely do modrých barev. Oblékni se do modrého oblečení a porozhlédni se, co všechno je modré a večer to zkus vyjmenovat rodičům.

**ŠEDIVÉ ÚTERÝ** - Na šedivé úterý se traduje velký úklid. Společně s maminkou nebo tatínkem vymet' všechny pavučiny a prach ze všech koutů. Můžeš si udělat také pořádek ve svých hračkách.



**ŠKAREDÁ STŘEDA** - Dle pověry se v tento den nesmí nikdo mračit, aby mu to nezůstalo po celý další rok. Zkus být celý den veselý!

**ZELENÝ ČTVRTEK** - Abychom, byli po celý rok zdraví, měli bychom v tento den sníst něco zeleného. Zkus společně s maminkou nebo tatínkem uvařit nějakou zelenou dobrotu. Co všechno je zelené?



**VELKÝ PÁTEK** - Na Velký pátek se dříve otevíraly skály a lidé v nich hledali poklady. Zkus si zahrát s rodinou hru s názvem „Přihořívá, hoří“. Určete si nějaký poklad (sladkost, kámen, hračka apod.), který jeden z Vás tajně schová a ostatní ho hledají. Když se přibližují, říkej - přihořívá, když se oddalují, říkej - zima, když naleznou, říkej - hoří.

**BÍLÁ SOBOTA** - Na bílou sobotu se uklízelo a bílilo. Připravoval se prostřený stůl, začínalo se s pletením pomlázky. Zkus vyzdobit a prostřít s maminkou stůl nebo uplést s tatínkem pomlázku.

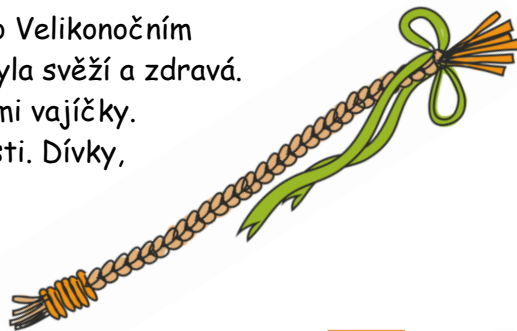


**BOŽÍ HOD VELIKONOČNÍ** - Na Boží hod se pekly a světily velikonoční pokrmy (mazance, vajíčka, chléb, beránci). A kdo v ten den okusil posvěceného beránka, našel podle pověry ztracenou cestu v lesích. Zkus s maminkou upéct také nějakou velikonoční dobrotu.





**VELIKONOČNÍ PONDĚLÍ** - Žena nebo dívka má být o Velikonočním pondělí pošlehána čerstvými pruty (pomlázkou), aby byla svěží a zdravá. Ženy následně děkují chlapcům za vyšlehání malovanými vajíčky. „Chlapci, pořádně vyšlehejte všechny ženy v domácnosti. Dívky, obdarujte chlapce barvenými vajíčky.“



Běž se projít s rodiči, natrhej větvičky vrby, nebo břízy a dej je do vázy.



Pomoz rodičům s úklidem domu.



Usmívej se.



Namaluj velikonoční obrázek, nebo vyrob velikonoční ozdobu.



Uvař nějakou zelenou dobrotu.



Nazdob vajíčka.



Zkus uplést pomlázku.



Upeč nějakou velikonoční dobrotu.



Zahraj si hru „Přihořívá, hoří“ a najdi poklad.



Obleč se do modrého oblečení.



Prostři s rodiči velikonočně stůl.

